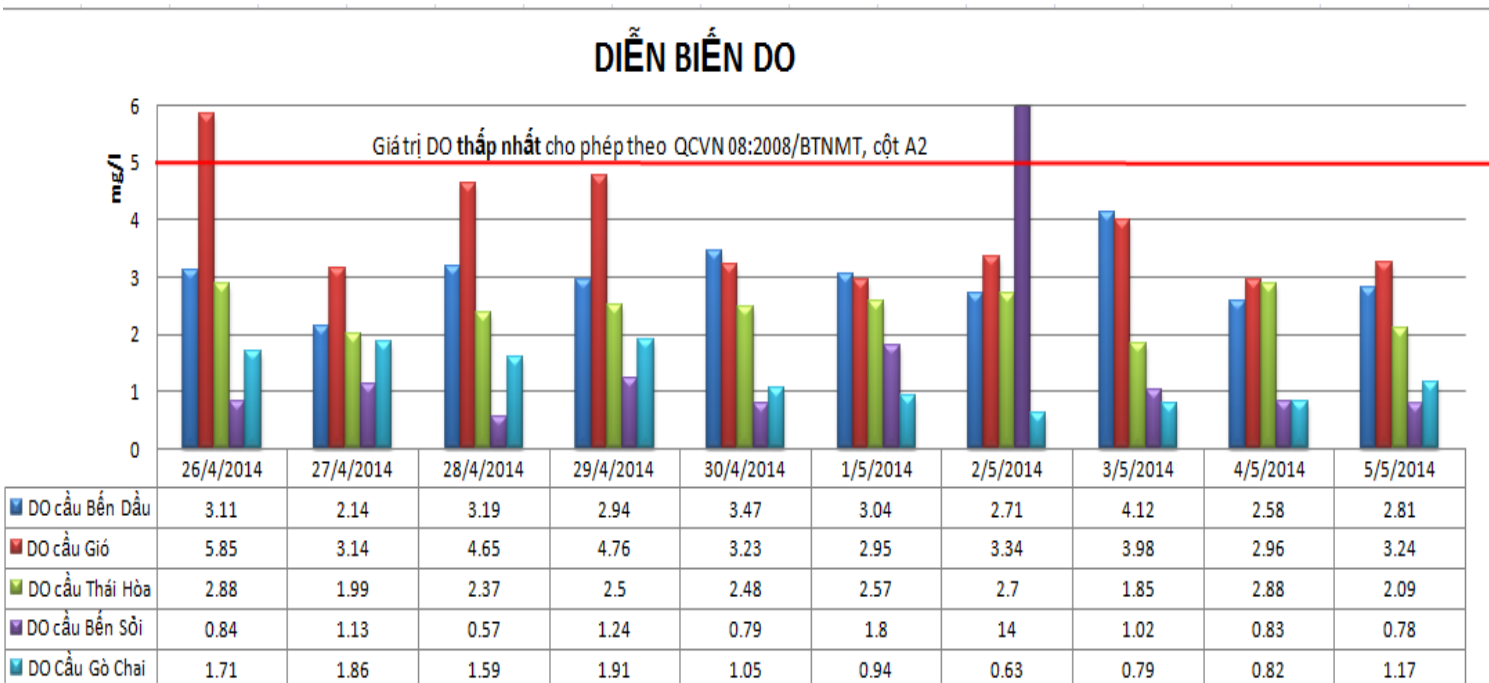
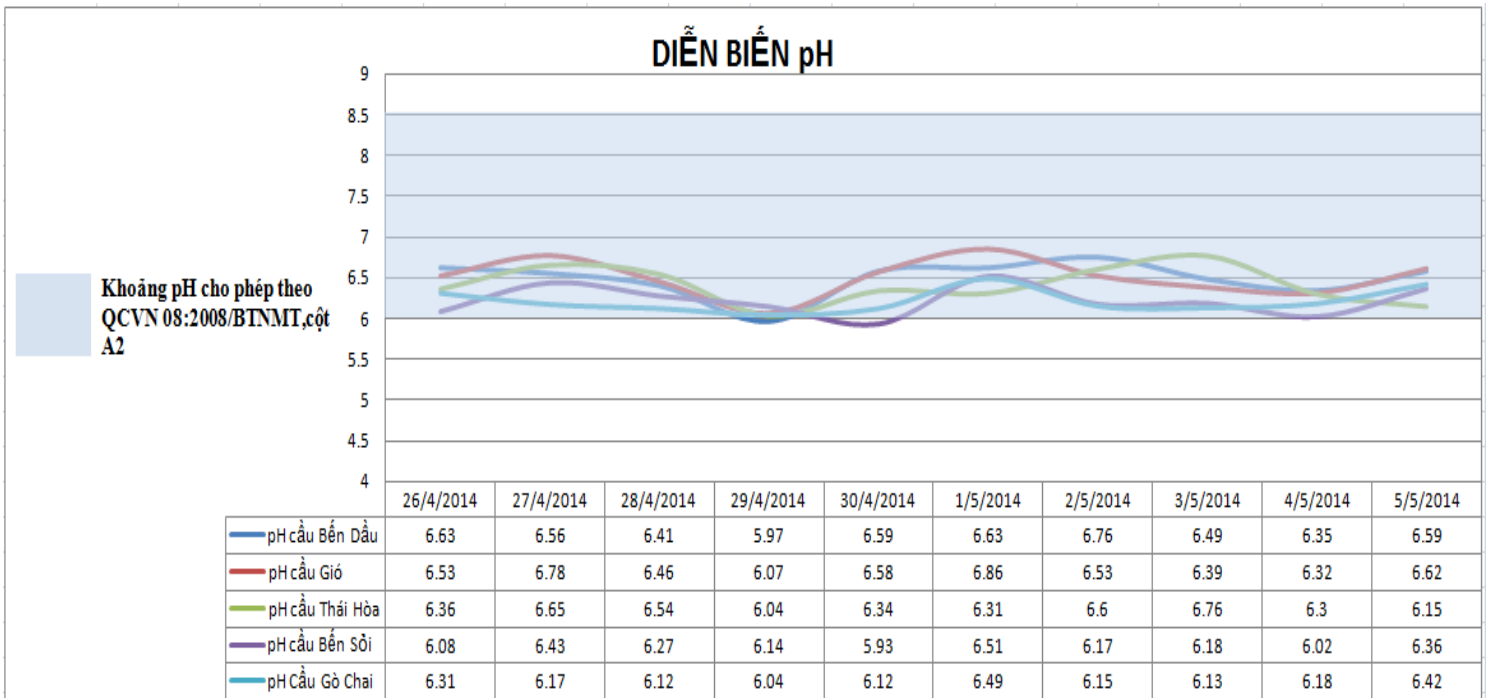
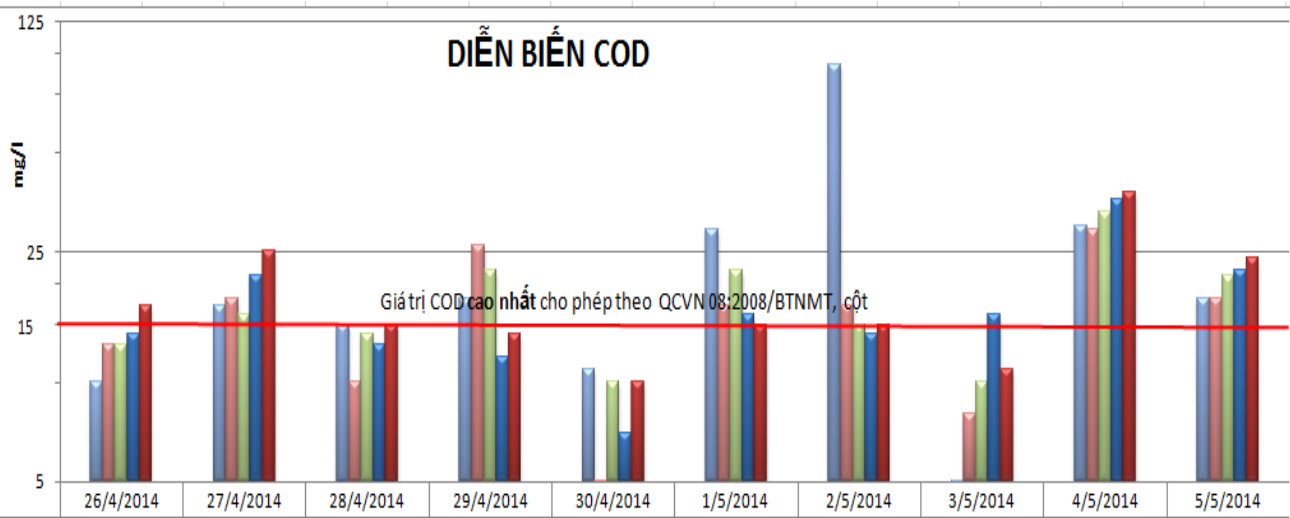


Diễn biến chất lượng nước trên rạch Tây Ninh và sông Vàm Cỏ Đông cập nhật đến ngày 5/5/2014 qua 3 chỉ tiêu quan trắc pH, DO, COD tại 5 điểm quan trắc hàng ngày.



DIỄN BIẾN COD



Ghi chú: Cột biểu đồ của đơn vị mg/l dùng thang logarithmic scale (không phải tuyến tính)

	26/4/2014	27/4/2014	28/4/2014	29/4/2014	30/4/2014	1/5/2014	2/5/2014	3/5/2014	4/5/2014	5/5/2014
COD cầu Bến Dầu	10	17	15	18	11	29	92	4	30	18
COD cầu Gió	13	18	10	26	3	17	17	8	29	18
COD cầu Thái Hòa	13	16	14	22	10	22	15	10	33	21
COD cầu Bến Sỏi	14	21	13	12	7	16	14	16	36	22
COD Cầu Gò Chai	17	25	15	14	10	15	15	11	38	24

TRUNG TÂM QUAN TRẮC MÔI TRƯỜNG