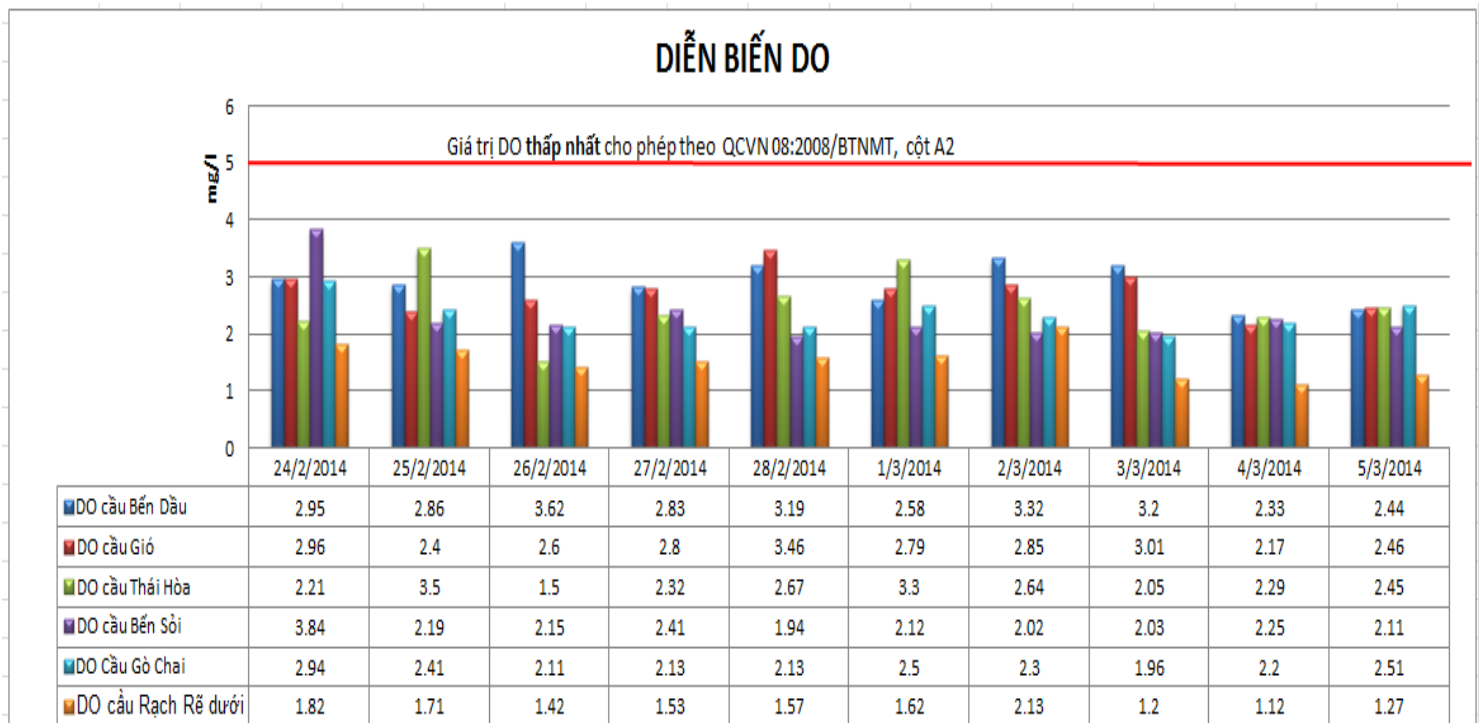
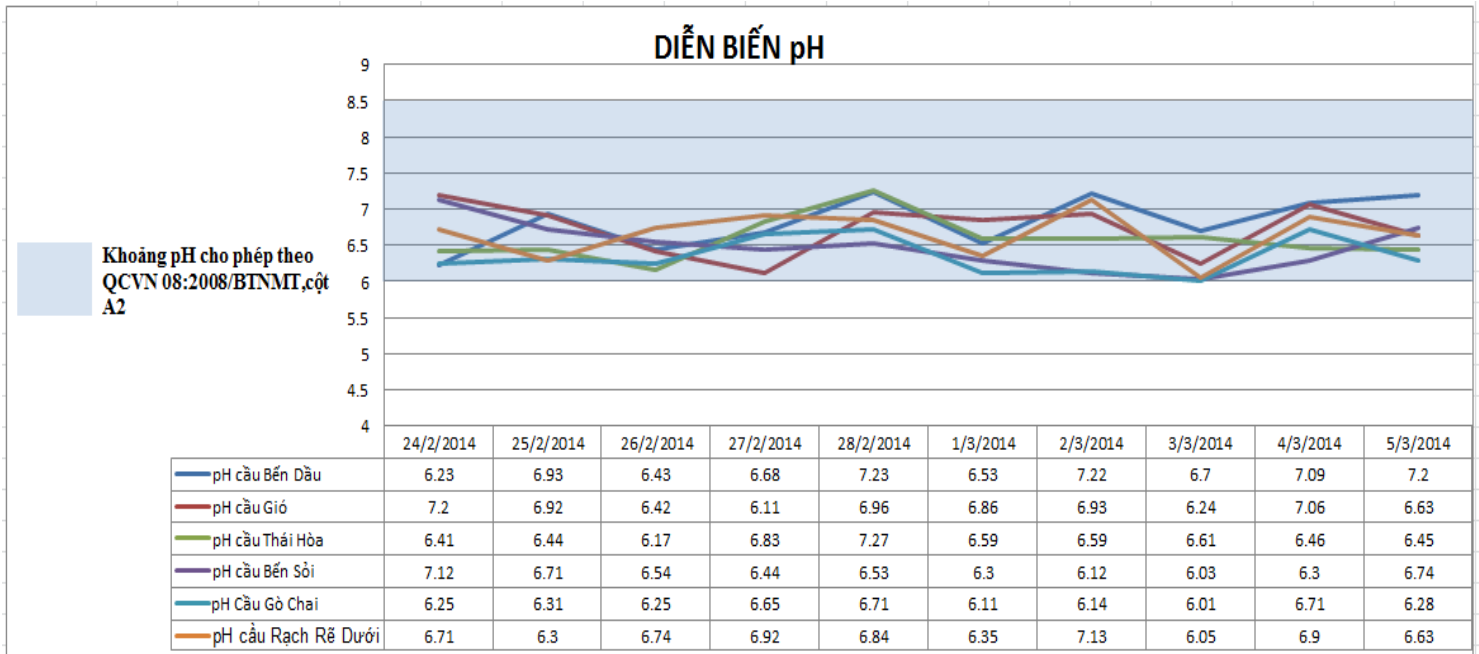
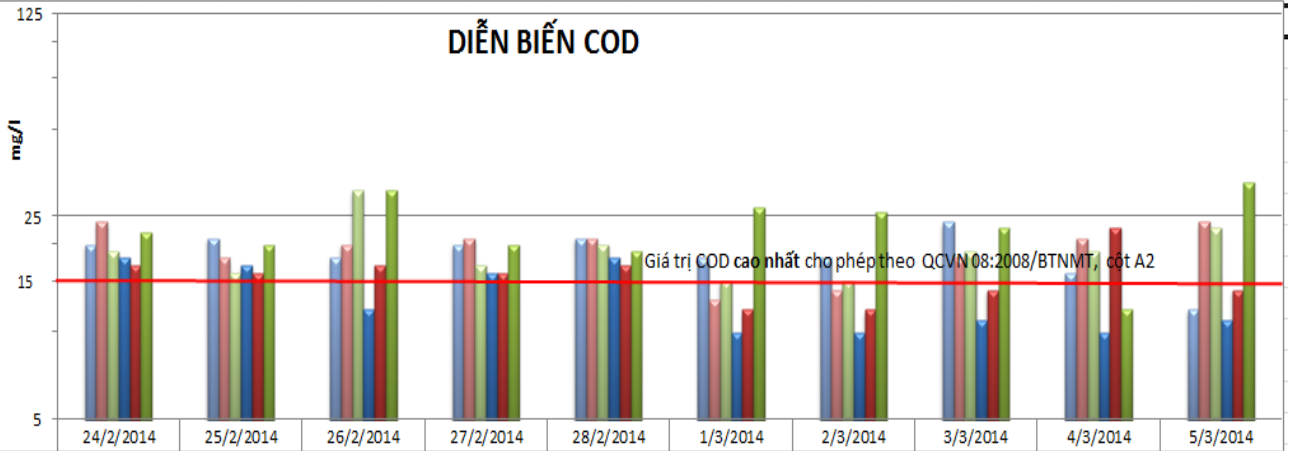


Diễn biến chất lượng nước trên rạch Tây Ninh và sông Vàm Cỏ Đông cập nhật đến ngày 05/03/2014 qua 3 chỉ tiêu quan trọng pH, DO, COD tại 6 điểm quan trắc hàng ngày.



DIỄN BIẾN COD

Ghi chú: Cột biểu đồ của đơn vị mg/l dùng thang logarithmic scale (không phải tuyến tính)



	24/2/2014	25/2/2014	26/2/2014	27/2/2014	28/2/2014	1/3/2014	2/3/2014	3/3/2014	4/3/2014	5/3/2014
COD cầu Bến Dầu	20	21	18	20	21	18	18	24	16	12
COD cầu Gió	24	18	20	21	21	13	14	18	21	24
COD cầu Thái Hòa	19	16	31	17	20	15	15	19	19	23
COD cầu Bến Sỏi	18	17	12	16	18	10	10	11	10	11
COD Cầu Gò Chai	17	16	17	16	17	12	12	14	23	14
COD cầu Rạch Rẽ dưới	22	20	31	20	19	27	26	23	12	33

TRUNG TÂM QUAN TRẮC