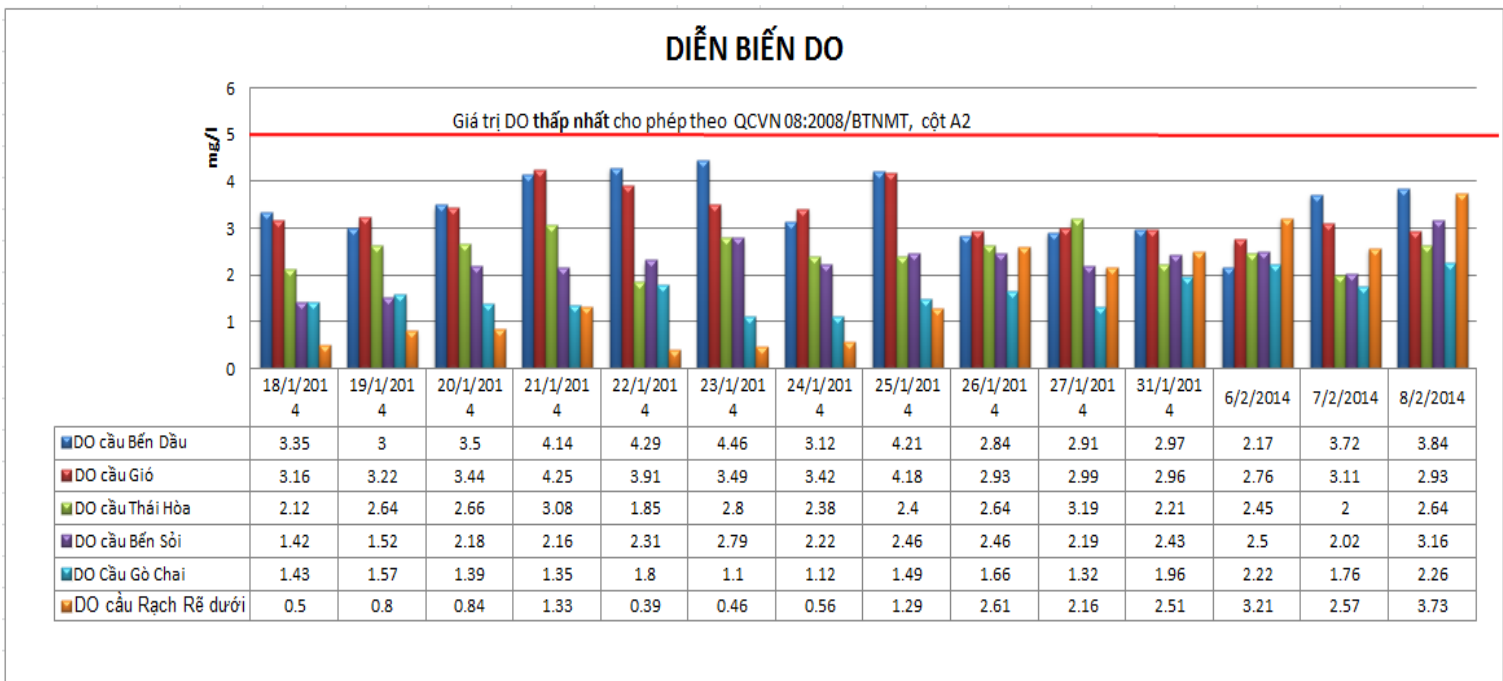
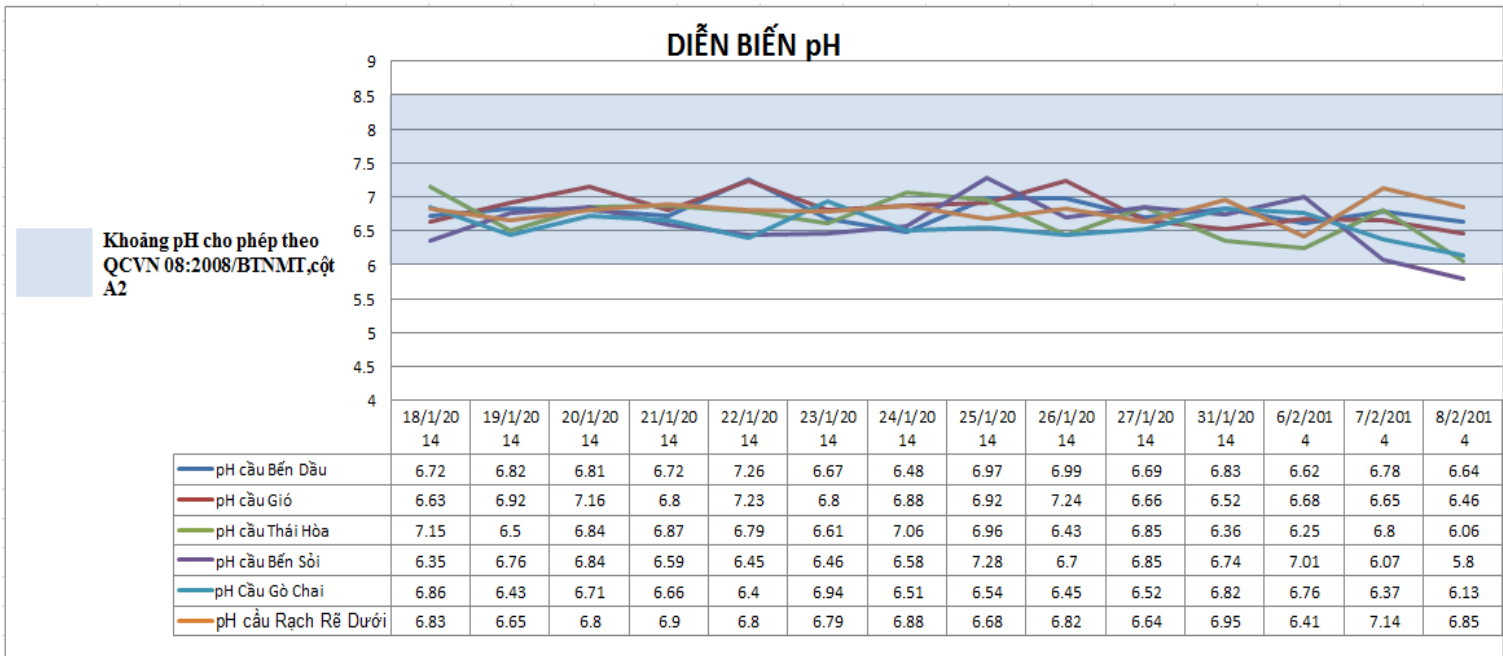
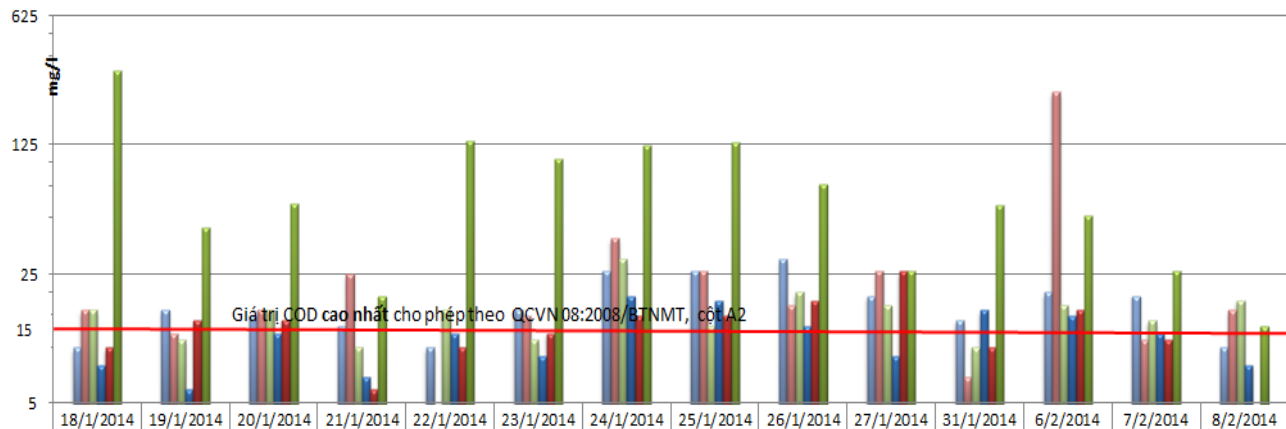


Diễn biến chất lượng nước trên rạch Tây Ninh và sông Vàm Cỏ Đông cập nhật đến ngày 08/02/2014 qua 3 chỉ tiêu quan trắc pH, DO, COD tại 6 điểm quan trắc.



## DIỄN BIẾN COD

*Ghi chú: Cột biểu đồ của đơn vị mg/l dùng thang logarithmic scale (không phải tuyến tính)*



	18/1/2014	19/1/2014	20/1/2014	21/1/2014	22/1/2014	23/1/2014	24/1/2014	25/1/2014	26/1/2014	27/1/2014	31/1/2014	6/2/2014	7/2/2014	8/2/2014
COD cầu Bến Dầu	10	16	15	13	10	16	26	26	30	19	14	20	19	10
COD cầu Gió	16	12	16	25	5	15	39	26	17	26	7	242	11	16
COD cầu Thái Hòa	16	11	16	10	16	11	30	13	20	17	10	17	14	18
COD cầu Bến Sỏi	8	6	12	7	12	9	19	18	13	9	16	15	12	8
COD Cầu Gò Chai	10	14	14	6	10	12	15	15	18	26	10	16	11	5
COD cầu Rạch Rẽ dưới	315	45	60	19	132	104	123	129	77	26	59	52	26	13

**TRUNG TÂM QUAN TRẮC**