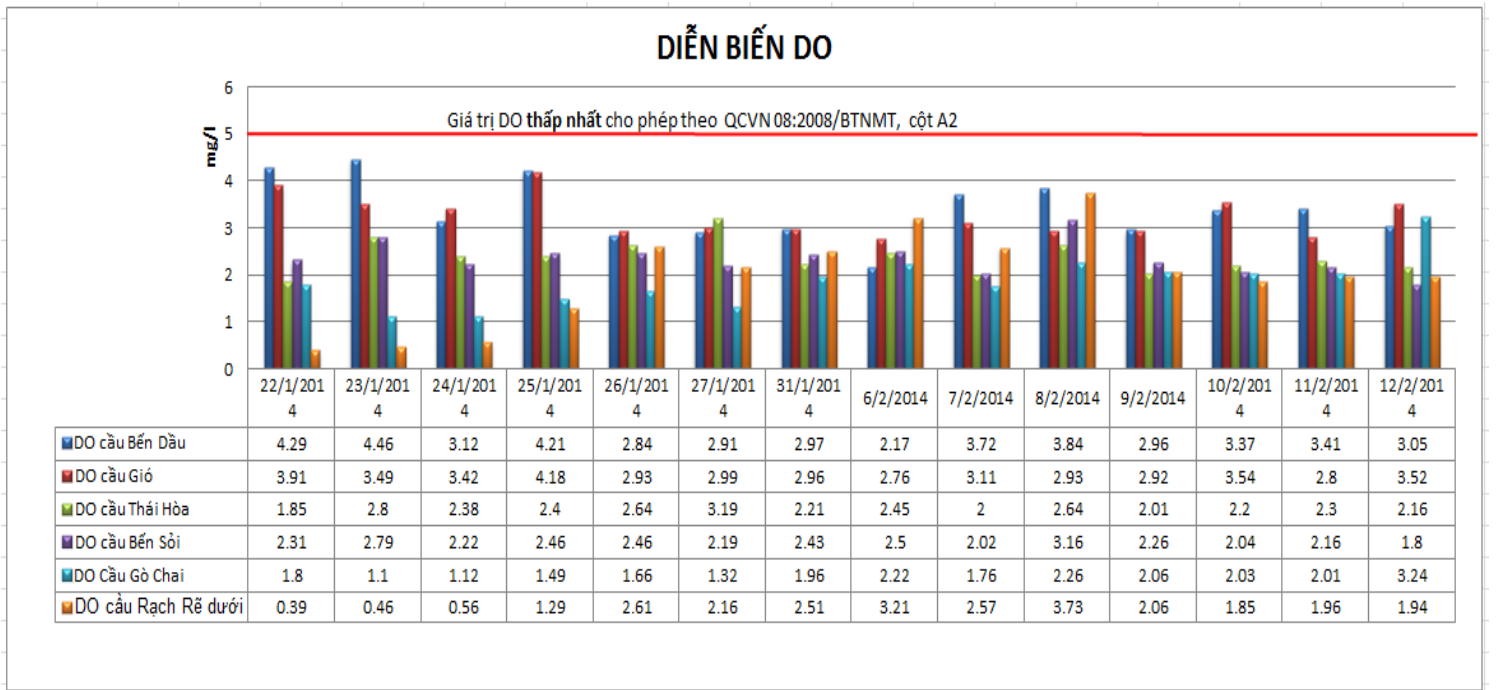
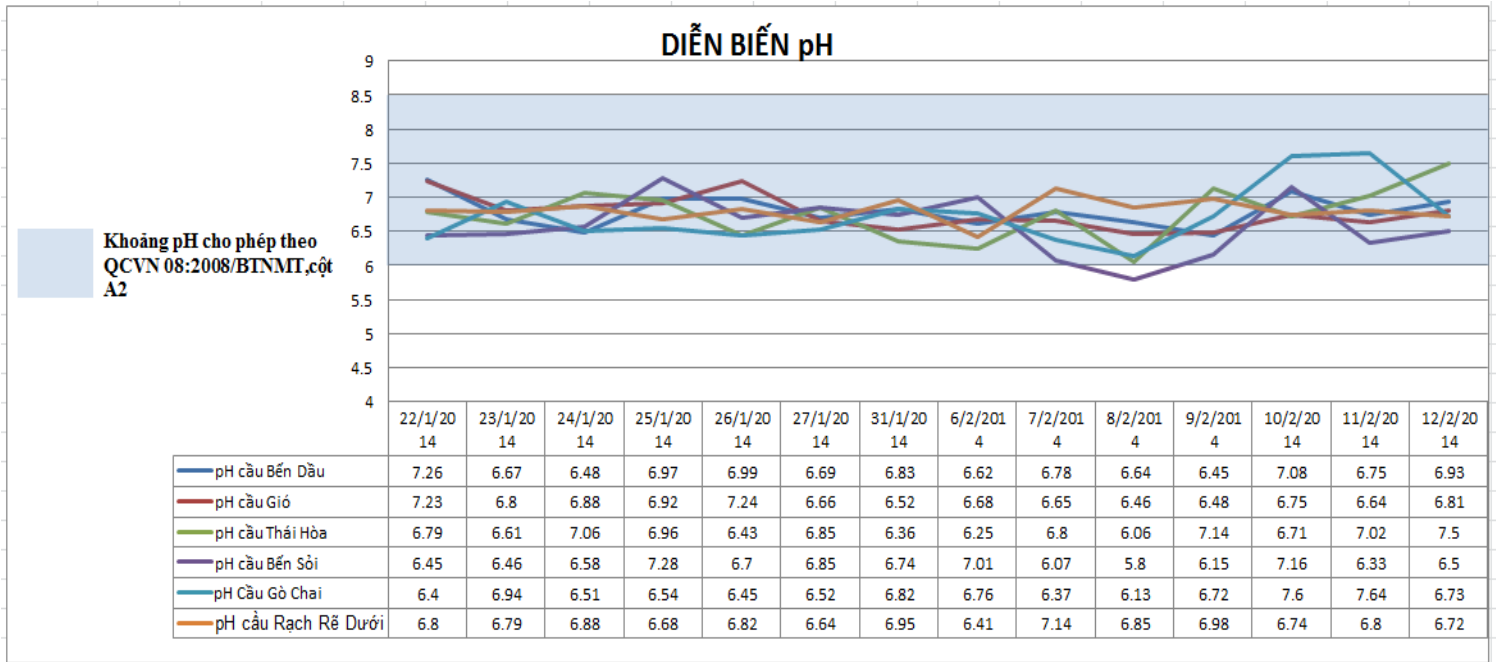
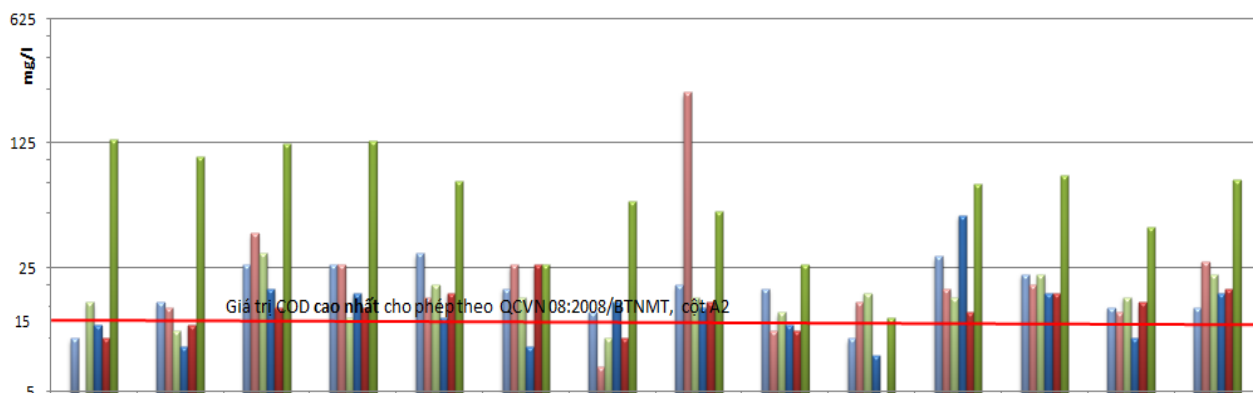


Diễn biến chất lượng nước trên rạch Tây Ninh và sông Vàm Cỏ Đông cập nhật đến ngày 12/02/2014 qua 3 chỉ tiêu quan trắc pH, DO, COD tại 6 điểm quan trắc.



DIỄN BIẾN COD

Ghi chú: Cột biểu đồ của đơn vị mg/l dùng thang logarithmic scale (không phải tuyến tính)



	22/1/2014	23/1/2014	24/1/2014	25/1/2014	26/1/2014	27/1/2014	31/1/2014	6/2/2014	7/2/2014	8/2/2014	9/2/2014	10/2/2014	11/2/2014	12/2/2014
COD cầu Bến Dầu	10	16	26	26	30	19	14	20	19	10	29	23	15	15
COD cầu Gió	5	15	39	26	17	26	7	242	11	16	19	20	14	27
COD cầu Thái Hòa	16	11	30	13	20	17	10	17	14	18	17	23	17	23
COD cầu Bến Sỏi	12	9	19	18	13	9	16	15	12	8	49	18	10	18
COD Cầu Gò Chai	10	12	15	15	18	26	10	16	11	5	14	18	16	19
COD cầu Rạch Rẽ dưới	132	104	123	129	77	26	59	52	26	13	74	83	42	78

TRUNG TÂM QUAN TRẮC