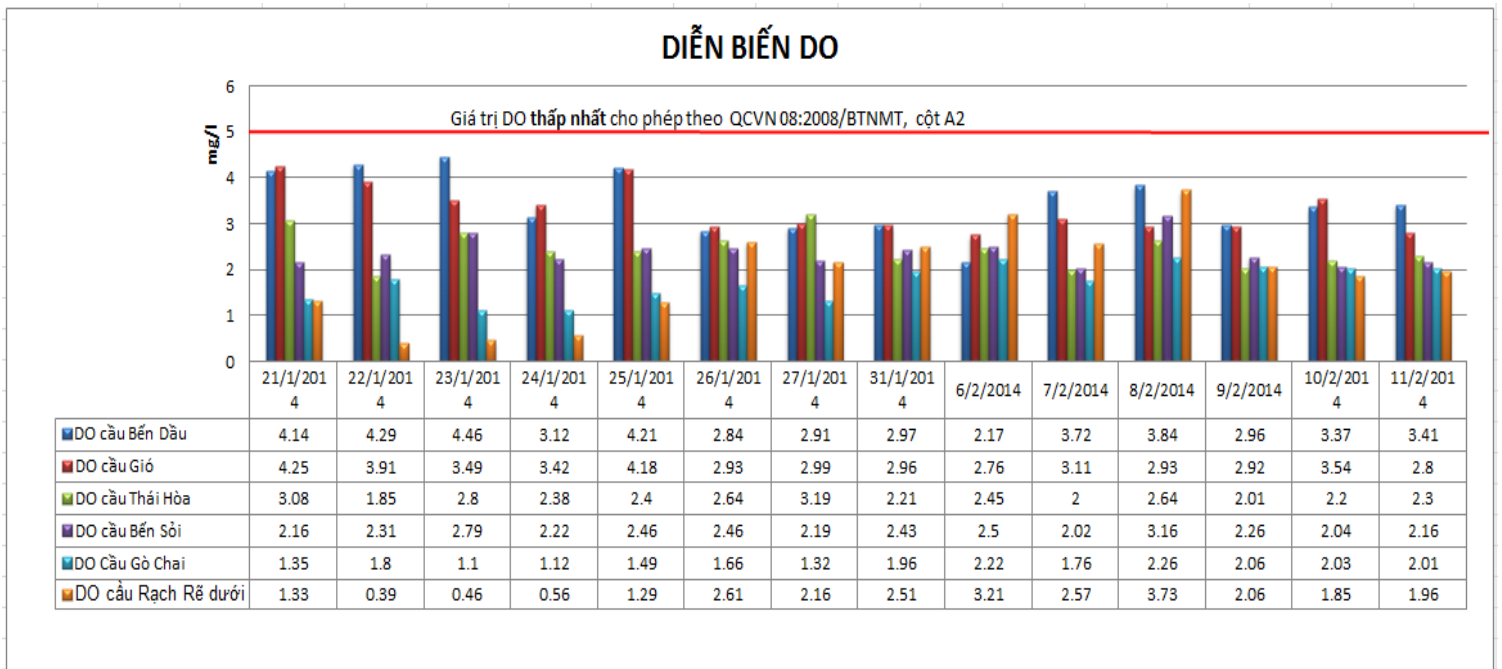
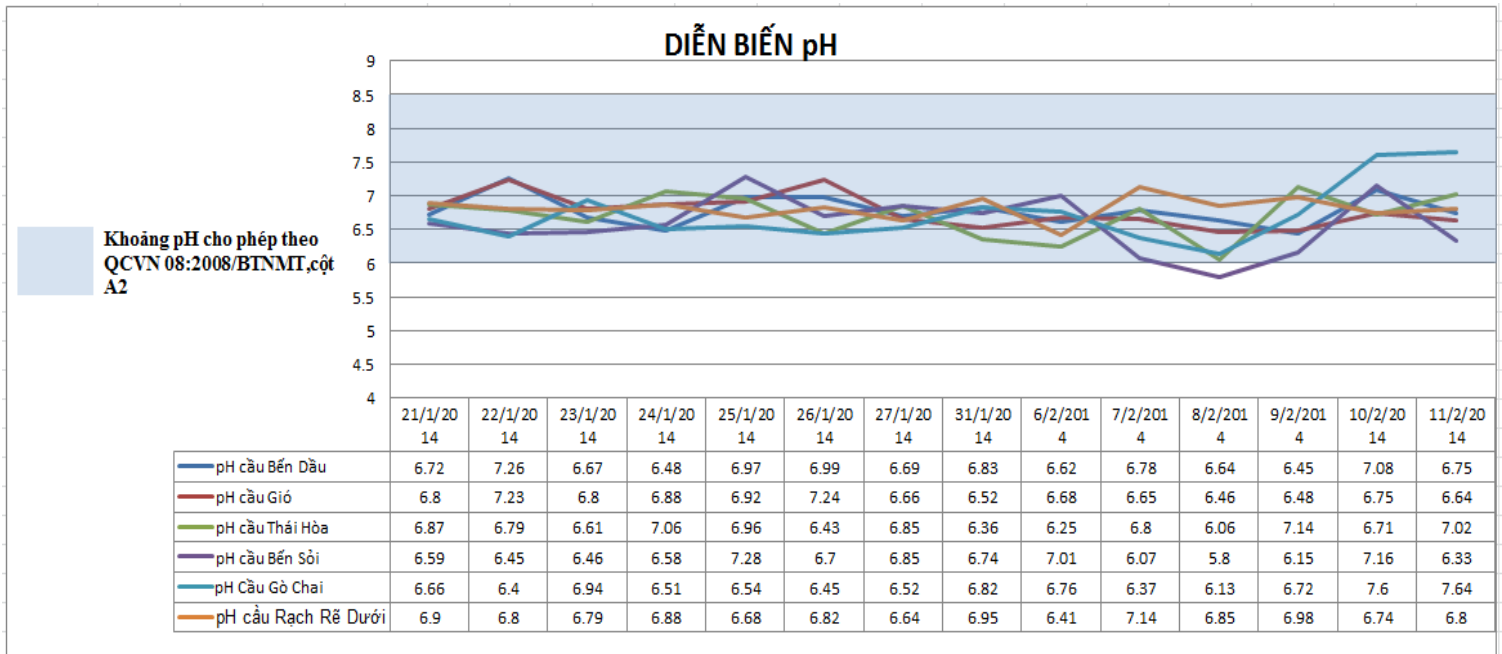
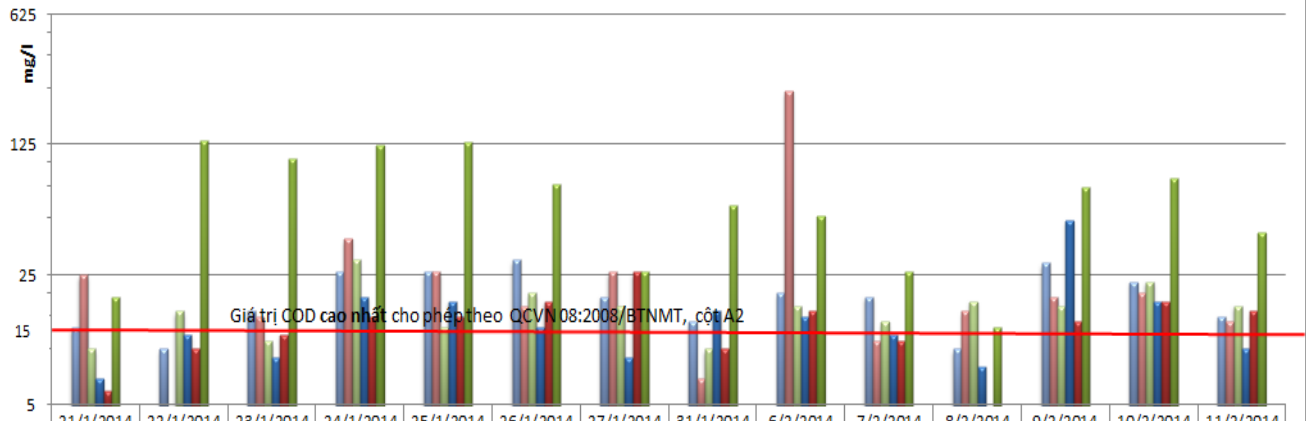


Diễn biến chất lượng nước trên rạch Tây Ninh và sông Vàm Cỏ Đông cập nhật đến ngày 11/02/2014 qua 3 chỉ tiêu quan trắc pH, DO, COD tại 6 điểm quan trắc.



DIỄN BIẾN COD

Ghi chú: Cột biểu đồ của đơn vị mg/l dùng thang logarithmic scale (không phải tuyến tính)



	21/1/2014	22/1/2014	23/1/2014	24/1/2014	25/1/2014	26/1/2014	27/1/2014	31/1/2014	6/2/2014	7/2/2014	8/2/2014	9/2/2014	10/2/2014	11/2/2014
COD cầu Bến Dầu	13	10	16	26	26	30	19	14	20	19	10	29	23	15
COD cầu Gió	25	5	15	39	26	17	26	7	242	11	16	19	20	14
COD cầu Thái Hòa	10	16	11	30	13	20	17	10	17	14	18	17	23	17
COD cầu Bến Sỏi	7	12	9	19	18	13	9	16	15	12	8	49	18	10
COD Cầu Gò Chai	6	10	12	15	15	18	26	10	16	11	5	14	18	16
COD cầu Rạch Rẽ dưới	19	132	104	123	129	77	26	59	52	26	13	74	83	42

TRUNG TÂM QUAN TRẮC